



УПРАВЛЕНИЕ ФЕДЕРАЛЬНОЙ СЛУЖБЫ
ГОСУДАРСТВЕННОЙ СТАТИСТИКИ ПО СЕВЕРО-
КАВКАЗСКОМУ ФЕДЕРАЛЬНОМУ ОКРУГУ

О ФИНАНСОВЫХ РЕЗУЛЬТАТАХ ДЕЯТЕЛЬНОСТИ ОРГАНИЗАЦИЙ



за январь-апрель 2023 года



ФЕДЕРАЛЬНАЯ СЛУЖБА
ГОСУДАРСТВЕННОЙ СТАТИСТИКИ

О финансовых результатах деятельности организаций

Ставропольского края

за январь – апрель 2023 года

- 01 САЛЬДИРОВАННЫЙ ФИНАНСОВЫЙ РЕЗУЛЬТАТ ОРГАНИЗАЦИЙ
- 02 ПРИБЫЛЬ ОРГАНИЗАЦИЙ
- 03 УБЫТОК ОРГАНИЗАЦИЙ
- 04 ФИНАНСОВЫЕ РЕЗУЛЬТАТЫ ДЕЯТЕЛЬНОСТИ ОРГАНИЗАЦИЙ
- 05 ДОЛЯ ОРГАНИЗАЦИЙ, ПОЛУЧИВШИХ ПРИБЫЛЬ (УБЫТОК)
- 06 ДЕБИТОРСКАЯ И КРЕДИТОРСКАЯ ЗАДОЛЖЕННОСТЬ ОРГАНИЗАЦИЙ
- 07 ПРОСРОЧЕННАЯ ДЕБИТОРСКАЯ И КРЕДИТОРСКАЯ ЗАДОЛЖЕННОСТЬ ОРГАНИЗАЦИЙ

АНАЛИТИЧЕСКИЕ МАТЕРИАЛЫ



В январе-апреле 2023 года, по оперативным данным, сальдированный финансовый результат (прибыль минус убыток) деятельности организаций (без субъектов малого предпринимательства, банков, страховых организаций и государственных (муниципальных) учреждений), в действующих ценах, сложился положительным и составил 52,1 млрд рублей. Прибыль в размере 59,4 млрд рублей получили 77,6% организаций, убыток на сумму 7,3 млрд рублей – 22,4% организаций.

Прибыль в размере 24,8 млрд рублей получили организации обрабатывающих производств; убыток 2,8 млрд рублей – в отрасли обеспечение электрической энергией, газом и паром; кондиционирование воздуха.

Наибольший удельный вес прибыльных организаций наблюдается в отрасли обрабатывающие производства (88,6%), убыточных – в добыче полезных ископаемых (50,0%).

САЛЬДИРОВАННЫЙ ФИНАНСОВЫЙ РЕЗУЛЬТАТ

ЯНВАРЬ – АПРЕЛЬ 2023 ГОДА, В % К СООТВЕТСТВУЮЩЕМУ ПЕРИОДУ ПРЕДЫДУЩЕГО ГОДА*



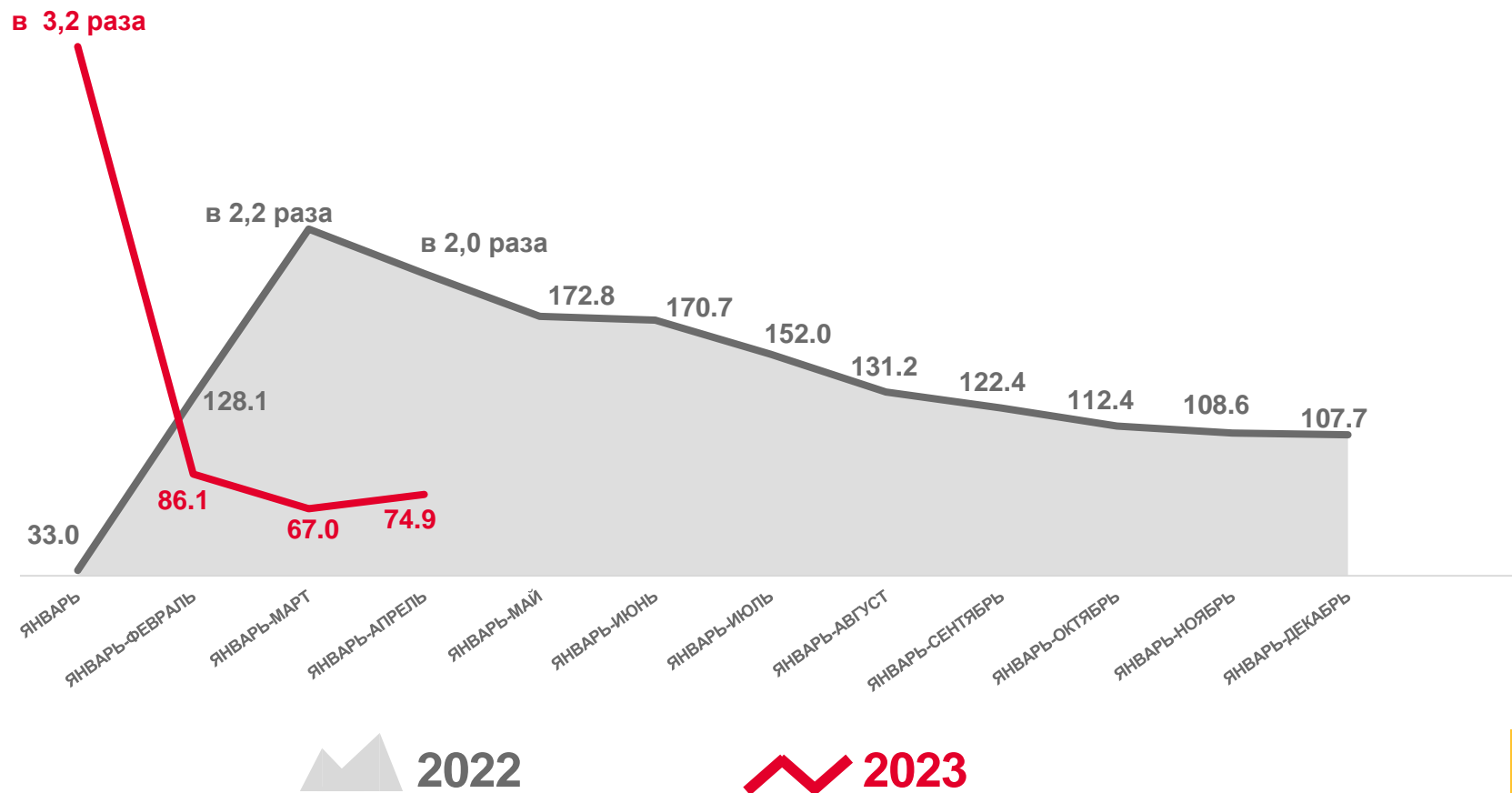
Всего

52,1

млн руб.

В % к январю –апрелю
2022 года

74,9%



ПРИБЫЛЬ – УБЫТОК = САЛЬДИРОВАННЫЙ ФИНАНСОВЫЙ РЕЗУЛЬТАТ

САЛЬДИРОВАННЫЙ ФИНАНСОВЫЙ РЕЗУЛЬТАТ ОРГАНИЗАЦИЙ

ЯНВАРЬ – АПРЕЛЬ 2023 ГОДА, МЛН РУБЛЕЙ



24 150,3

Обрабатывающие производства



13 478,6

Обеспечение электрической энергией, газом и паром; кондиционирование воздуха



7 449,3

Сельское, лесное хозяйство, охота, рыболовство и рыбоводство



-172,6

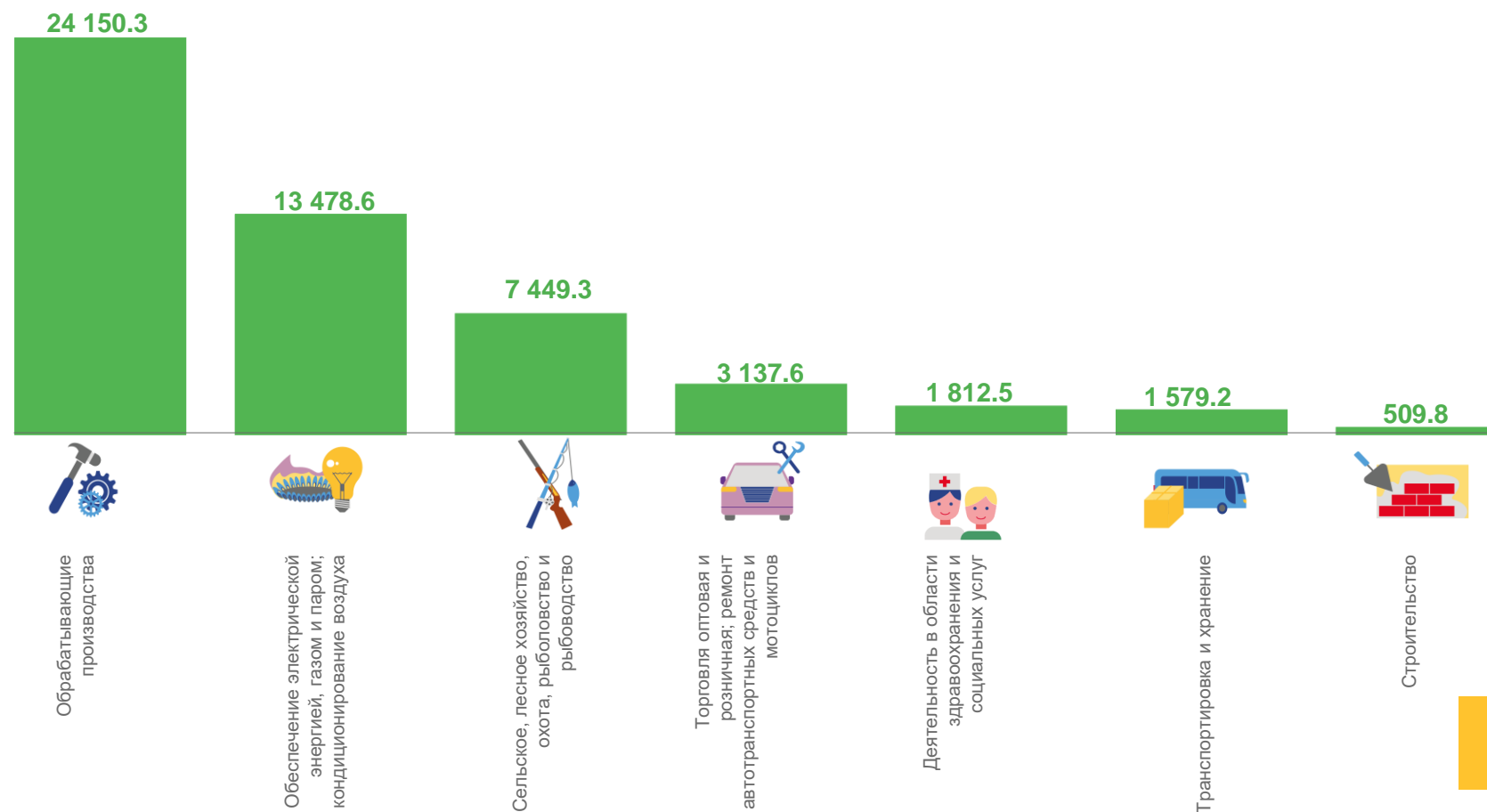
Деятельность административная и сопутствующие дополнительные услуги



-532,2

Добыча полезных ископаемых

Всего
52 111,3 млн руб.



ПРИБЫЛЬ ОРГАНИЗАЦИЙ

ЯНВАРЬ – АПРЕЛЬ 2023 ГОДА, МЛН РУБЛЕЙ



24 809,7

Обрабатывающие производства



16 313,2

Обеспечение электрической энергией, газом и паром; кондиционирование воздуха



8 607,6

Сельское, лесное хозяйство, охота, рыболовство и рыбоводство



22,0

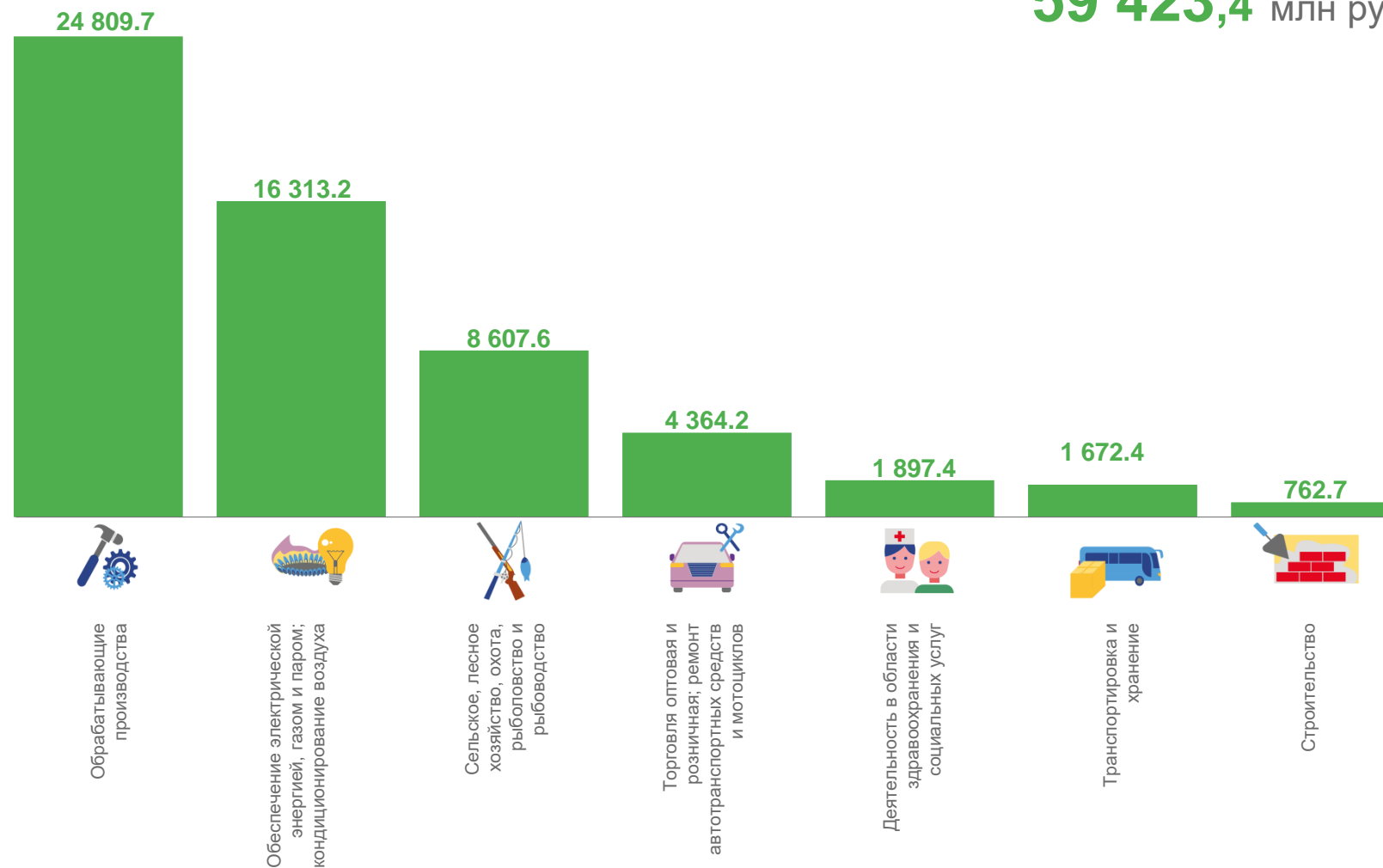
Деятельность административная и сопутствующие дополнительные услуги



5,9

Предоставление прочих видов услуг


Всего
59 423,4 млн руб.





УБЫТОК ОРГАНИЗАЦИЙ

ЯНВАРЬ – АПРЕЛЬ 2023 ГОДА, МЛН РУБЛЕЙ



2 834,6

Обеспечение электрической энергией, газом и паром; кондиционирование воздуха



1 226,7

Торговля оптовая и розничная; ремонт автотранспортных средств и мотоциклов



1 158,3

Сельское, лесное хозяйство, охота, рыболовство и рыбоводство



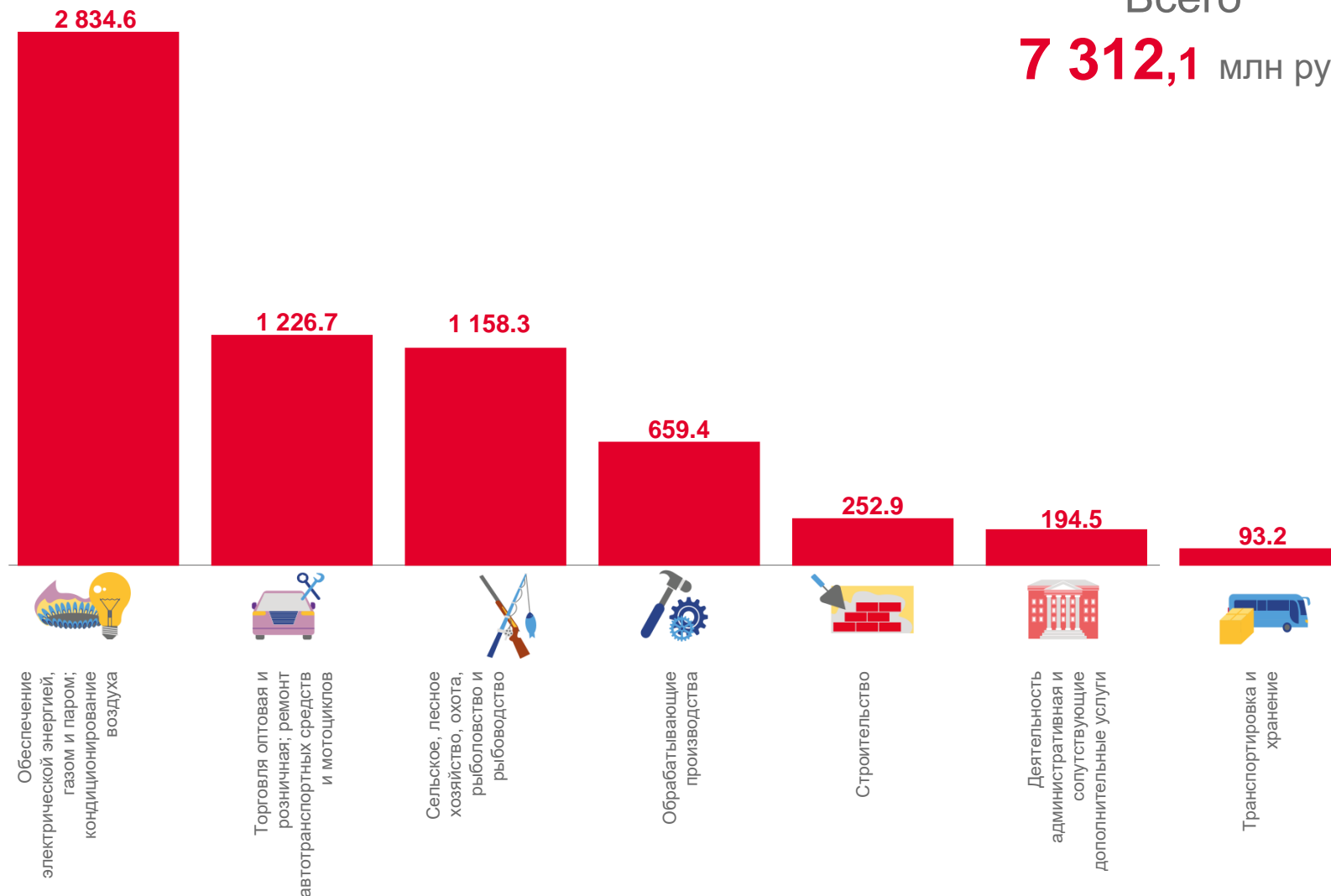
5,1

Деятельность по операциям с недвижимым имуществом



1,3

Предоставление прочих видов услуг

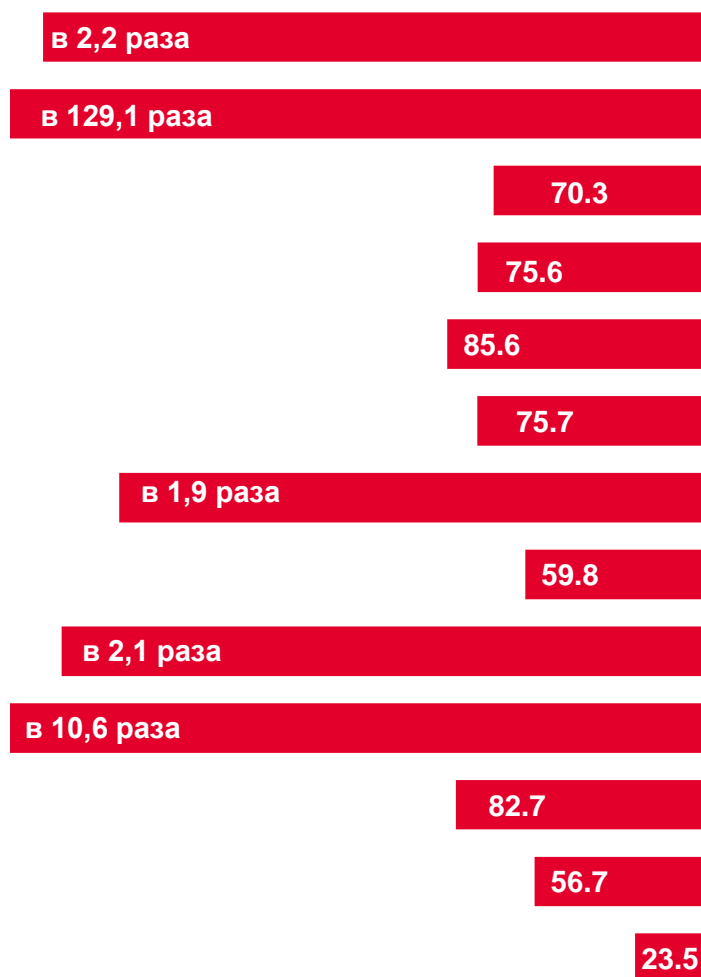




ФИНАНСОВЫЕ РЕЗУЛЬТАТЫ ДЕЯТЕЛЬНОСТИ ОРГАНИЗАЦИЙ*

ЯНВАРЬ – АПРЕЛЬ 2023 ГОДА, В % К СООТВЕТСТВУЮЩЕМУ ПЕРИОДУ ПРЕДЫДУЩЕГО ГОДА

УБЫТОК

Сельское, лесное хозяйство, охота, рыболовство и
рыбоводство

75.6

Добыча полезных ископаемых

0.2

Обрабатывающие производства

63.9

Обеспечение электрической энергией,
газом и паром; кондиционирование воздуха

107.4

Водоснабжение; водоотведение, организация сбора и
утилизации отходов, деятельность по ликвидации загрязнений

78.0

Строительство

в 3,0 раза

Торговля оптовая и розничная;
ремонт автотранспортных средств и мотоциклов

98.8

Транспортировка и хранение

118.0

Деятельность гостиниц и предприятий
общественного питания

71.8

Деятельность в области информации и связи

в 2,0 раза

Деятельность по операциям
с недвижимым имуществом

81.2

Образование

109.3

Деятельность в области здравоохранения и
социальных услуг

142.8

ПРИБЫЛЬ

ДОЛЯ ПРИБЫЛЬНЫХ ОРГАНИЗАЦИЙ

ЯНВАРЬ – АПРЕЛЬ 2023 ГОДА, %



88,6%

Обрабатывающие производства



86,4%

Строительство



86,2%

Обеспечение электрической энергией, газом и паром; кондиционирование воздуха



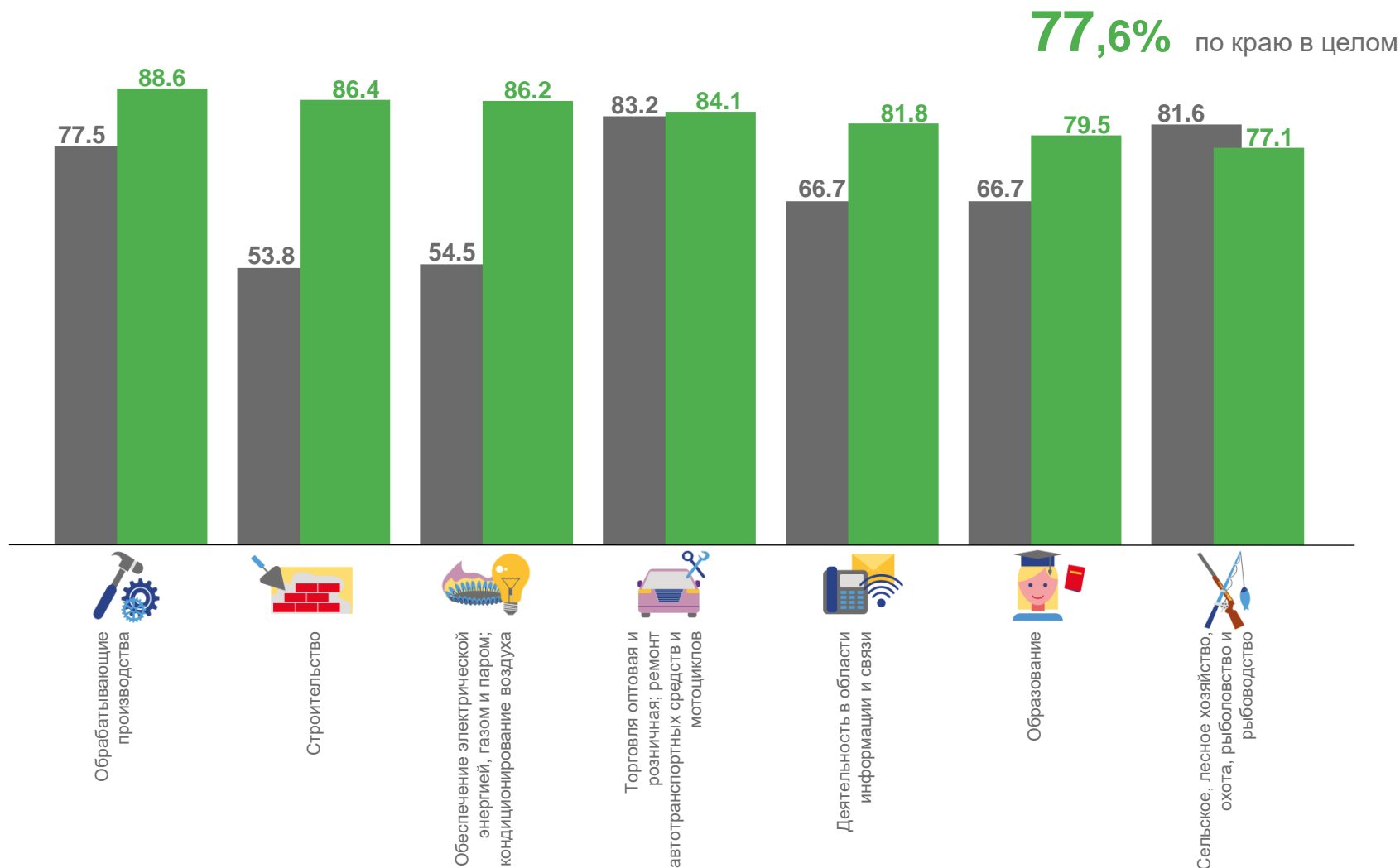
54,5%

Водоснабжение; водоотведение, организация сбора и утилизации отходов, деятельность по ликвидации загрязнений



50,0%

Добыча полезных ископаемых



■ Январь-апрель 2022 года

■ Январь-апрель 2023 года



ДОЛЯ УБЫТОЧНЫХ ОРГАНИЗАЦИЙ

ЯНВАРЬ – АПРЕЛЬ 2023 ГОДА, %



22,4% по краю в целом



50,0%

Добыча полезных ископаемых



45,5%

Водоснабжение; водоотведение, организация сбора и утилизации отходов, деятельность по ликвидации загрязнений



40,0%

Деятельность гостиниц и предприятий общественного питания



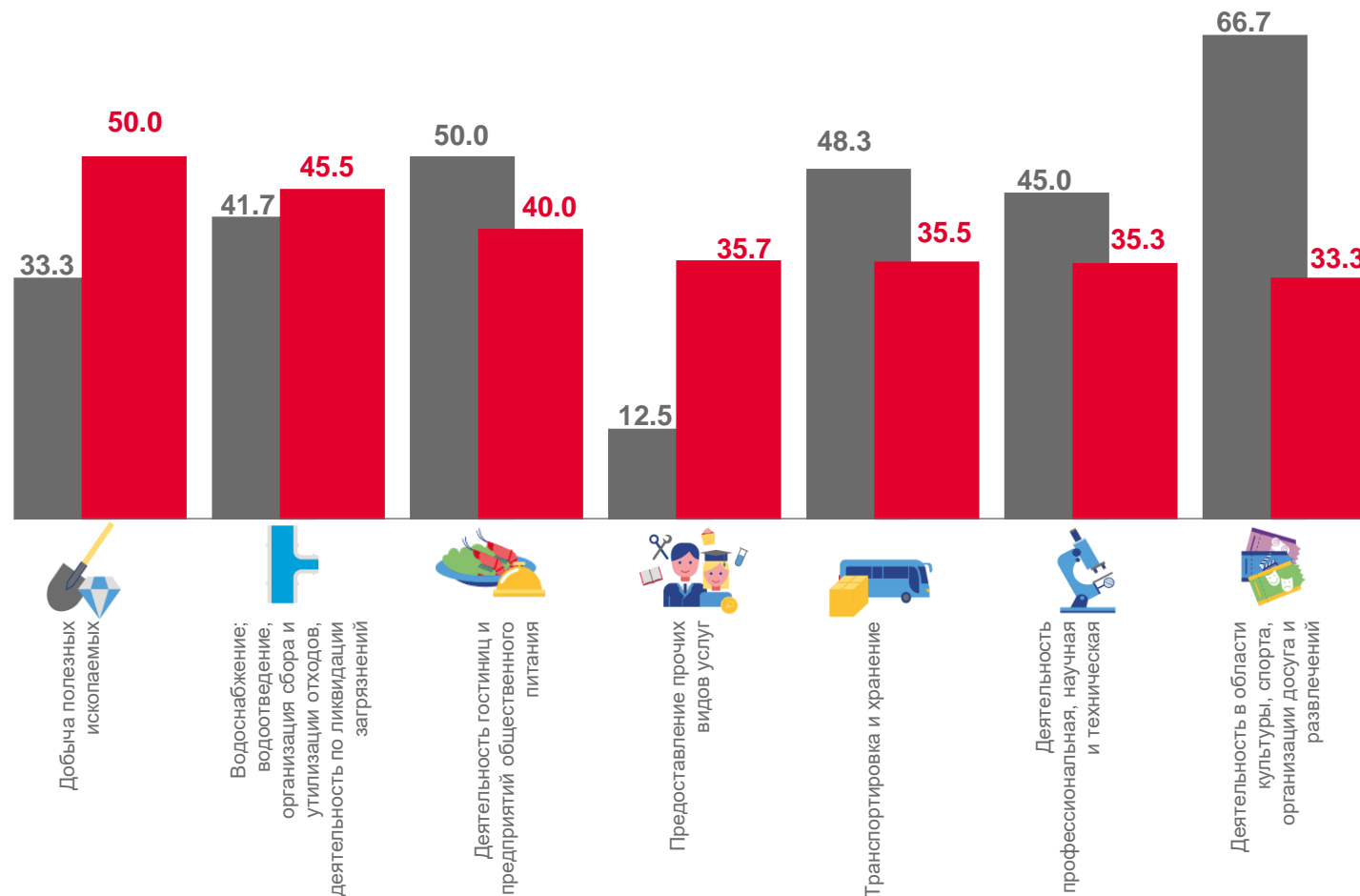
13,6%

Строительство



11,4%

Обрабатывающие производства



■ Январь-апрель 2022 года

■ Январь-апрель 2023 года





ДЕБИТОРСКАЯ ЗАДОЛЖЕННОСТЬ ОРГАНИЗАЦИЙ

НА КОНЕЦ АПРЕЛЯ 2023 ГОДА, МЛН РУБ.



181 271,6

Обработывающие производства



43 198,1

Торговля оптовая и розничная; ремонт автотранспортных средств и мотоциклов



39 433,7

Сельское, лесное хозяйство, охота, рыболовство и рыбоводство



37 393,3

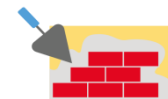
Обеспечение электрической энергией, газом и паром; кондиционирование воздуха

351 323,5

всего по краю

5,5%

доля просроченной задолженности в общем объеме задолженности



14 475,7

Строительство



9 946,9

Транспортировка и хранение



9 442,0

Добыча полезных ископаемых



4 918,0

Водоснабжение, водоотведение, организация сбора и утилизации отходов, деятельность по ликвидации загрязнений





КРЕДИТОРСКАЯ ЗАДОЛЖЕННОСТЬ ОРГАНИЗАЦИЙ

НА КОНЕЦ АПРЕЛЯ 2023 ГОДА, МЛН РУБ.



111 650,4

Обрабатывающие производства



83 044,6

Обеспечение электрической энергией, газом и паром; кондиционирование воздуха



57 693,4

Торговля оптовая и розничная; ремонт автотранспортных средств и мотоциклов



35 034,1

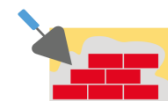
Сельское, лесное хозяйство, охота, рыболовство и рыбоводство

358 123,4

всего по краю

8,0%

доля просроченной
задолженности в общем
объёме задолженности



34 861,4

Строительство



11 390,0

Добыча полезных ископаемых



6 502,5

Деятельность в области здравоохранения и социальных услуг



6 401,6

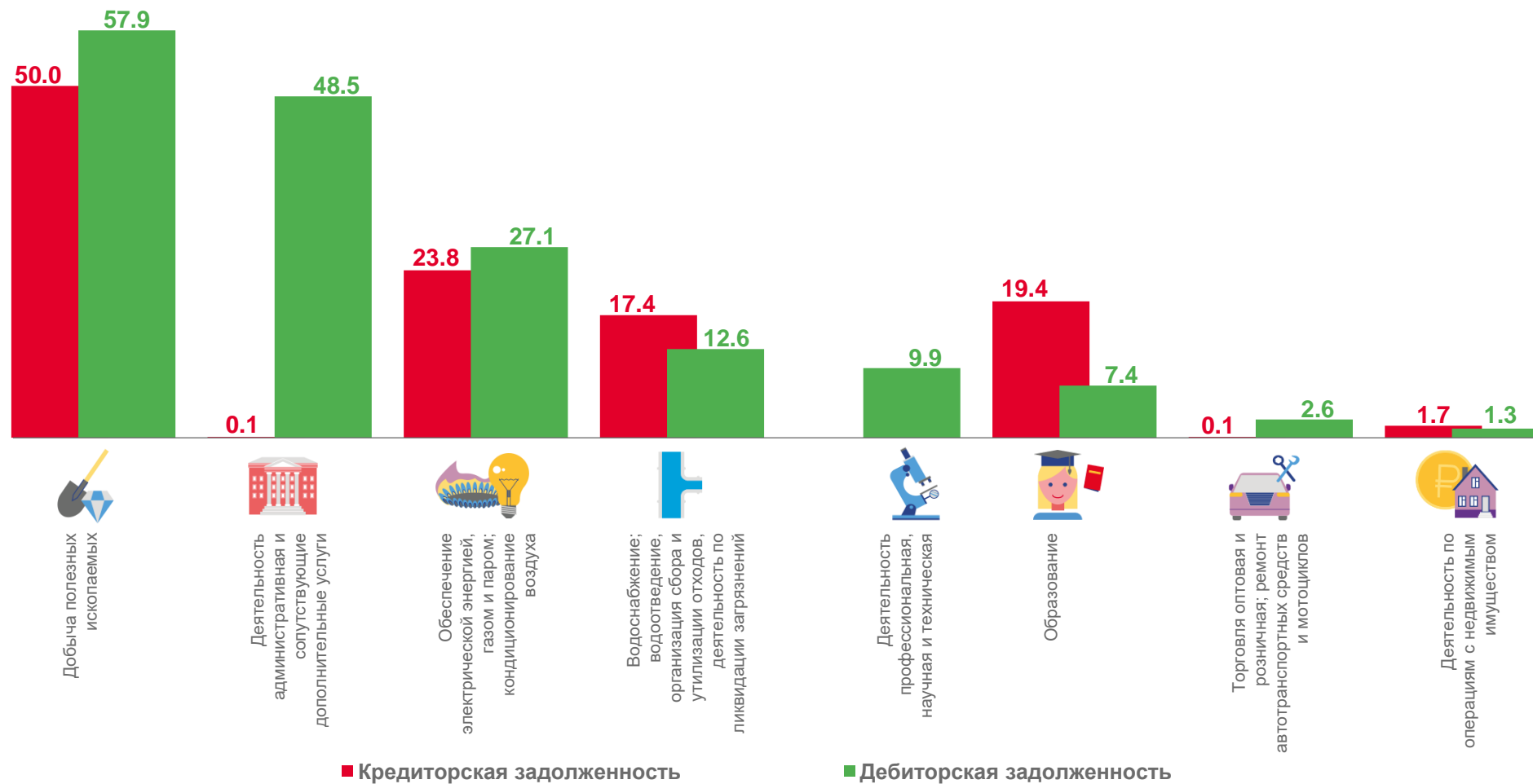
Транспортировка и хранение





ПРОСРОЧЕННАЯ КРЕДИТОРСКАЯ И ДЕБИТОРСКАЯ ЗАДОЛЖЕННОСТЬ ОРГАНИЗАЦИИ

НА КОНЕЦ АПРЕЛЯ 2023 ГОДА, В % К ОБЩЕЙ КРЕДИТОРСКОЙ/ДЕБИТОРСКОЙ ЗАДОЛЖЕННОСТИ*



*Без субъектов малого предпринимательства, кредитных организаций, государственных (муниципальных) учреждений, некредитных финансовых организаций

